



Szanowni Państwo,

Rok 2014 był ostatnim rokiem realizacji przyjętej w grudniu 2011 roku Strategii PZU na lata 2012-2014 – PZU 2.0. W styczniu 2015 roku została przyjęta Strategia Grupy PZU na lata 2015-2020 – PZU 3.0. Początek 2015 roku to także okres publikacji wyników finansowych za 2014 rok. Serdecznie zapraszamy do zapoznania się z podsumowaniem minionych wydarzeń.

Strategia PZU 3.0

Głównym celem strategicznym PZU w okresie do 2020 roku jest przekształcenie z ubezpieczyciela w Grupę opartą na trzech silnych filarach, tj. na:

1. Ubezpieczeniach – poprzez zwiększenie udziałów rynkowych w wybranych segmentach.

Na rynku ubezpieczeń majątkowych i pozostałych osobowych zwiększenie udziału w rynku do poziomu przynajmniej 35% (łącznie dla PZU i Link4). Natomiast na rynku ubezpieczeń na życie utrzymanie dotychczasowego udziału, tj. w wysokości powyżej 43% mierzonego udziałem w składce regularnej;

2. Zarządzaniu aktywami – poprzez osiągnięcie pozycji lidera na rynku funduszy inwestycyjnych.

Uzyskanie przynajmniej 11,5% udziału w aktywach TFI (po odliczeniu aktywów Grupy PZU ułokowanych w funduszach inwestycyjnych);

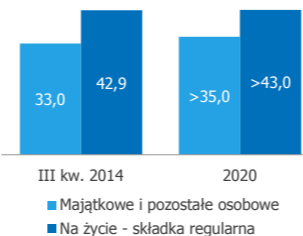
3. Opiece medycznej – poprzez osiągnięcie pozycji jednego z największych na polskim rynku operatorów opieki medycznej oraz uzyskanie z tego tytułu przychodów (w tym przypis z tytułu ubezpieczeń medycznych) w wysokości min. 650 mln zł w 2020 roku.

Jednocześnie, PZU zapewni wysoki zwrot z zainwestowanego kapitału. W warunkach niskich stóp procentowych – niekorzystnie wpływających na wynik netto z działalności inwestycyjnej – w 2020 roku PZU osiągnie stopę zwrotu z kapitału (ROE) na poziomie przynajmniej 20%...więcej

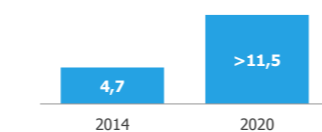
Podstawowe dane PZU za lata 2010–2014 (w mln zł)

Table with 5 columns (years 2010-2014) and 11 rows of financial data including gross premiums, income, net result, expenses, and assets.

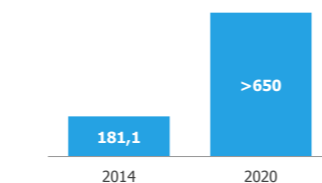
Udział Grupy PZU w rynku ubezpieczeń (%)



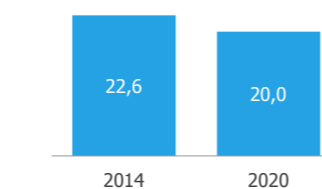
Udział aktywów klientów zewnętrznych PZU w aktywach ogółem TFI (z wyłączeniem aktywów niepublicznych) (%)



Przychody PZU Zdrowie w mln zł

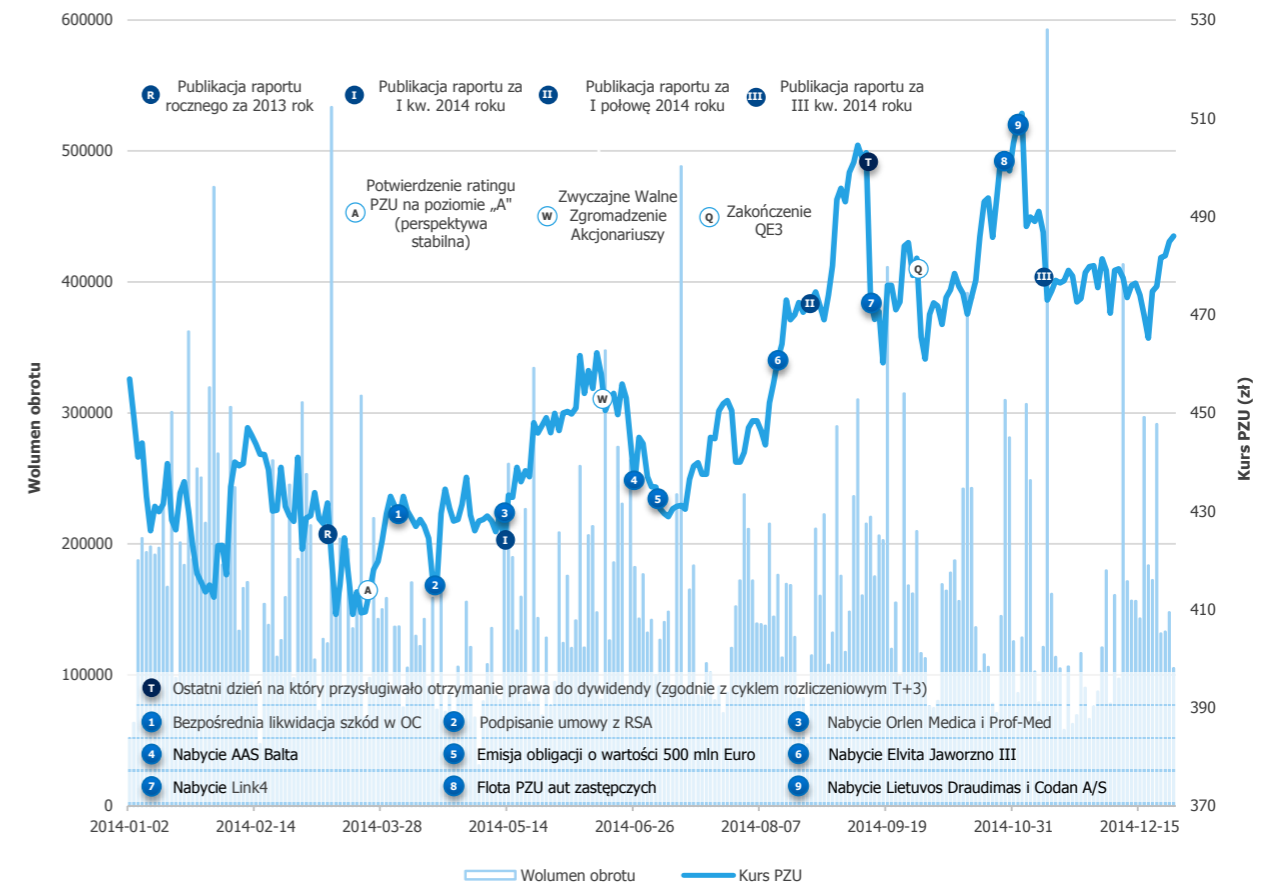


Stopa zwrotu z kapitału (ROE) (%)

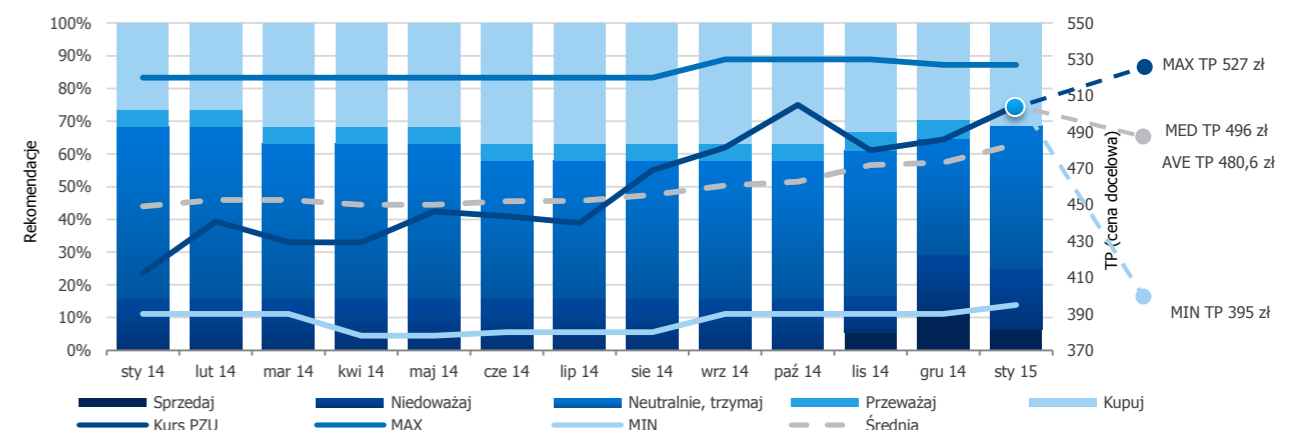


Kalendarium

- 13 maja: Raport za I kwartał 2015
29-31 maja: 19 Konferencja WallStreet dla inwestorów indywidualnych



Powyższe wydarzenia miały istotne znaczenie dla rekomendacji wydawanych przez analityków dla akcji PZU. Poniżej zostały przedstawione oczekiwania względem kursu akcji PZU w 2015 roku.



2014

